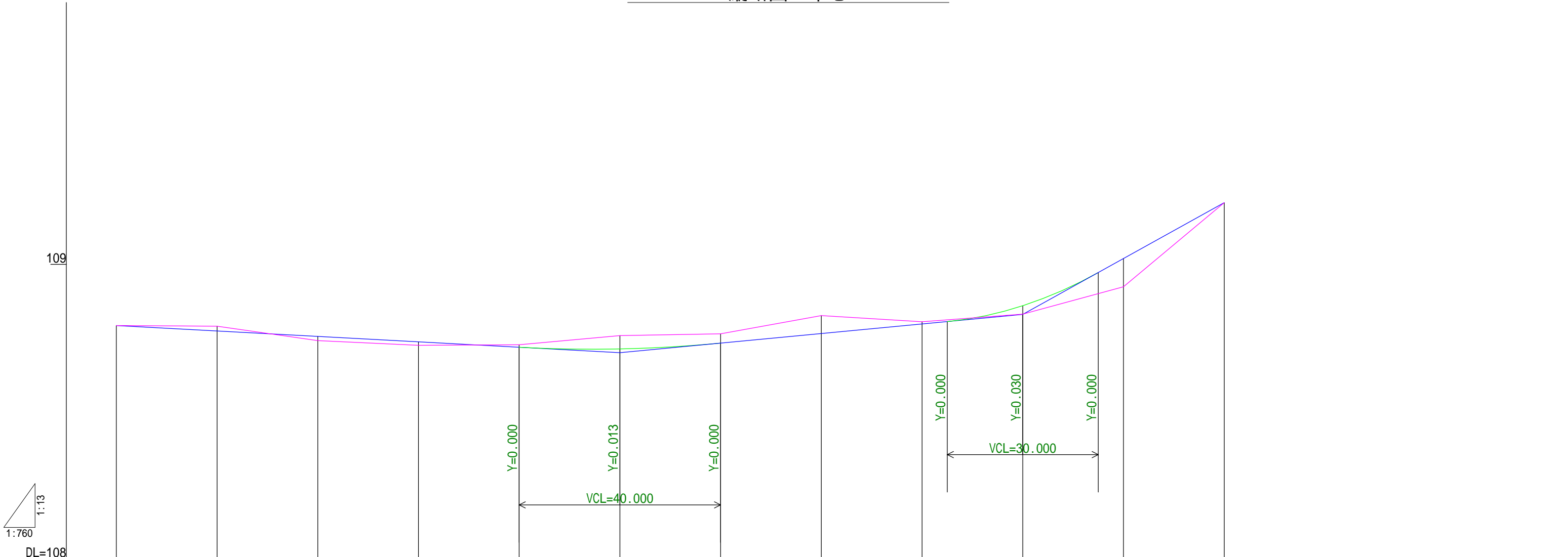


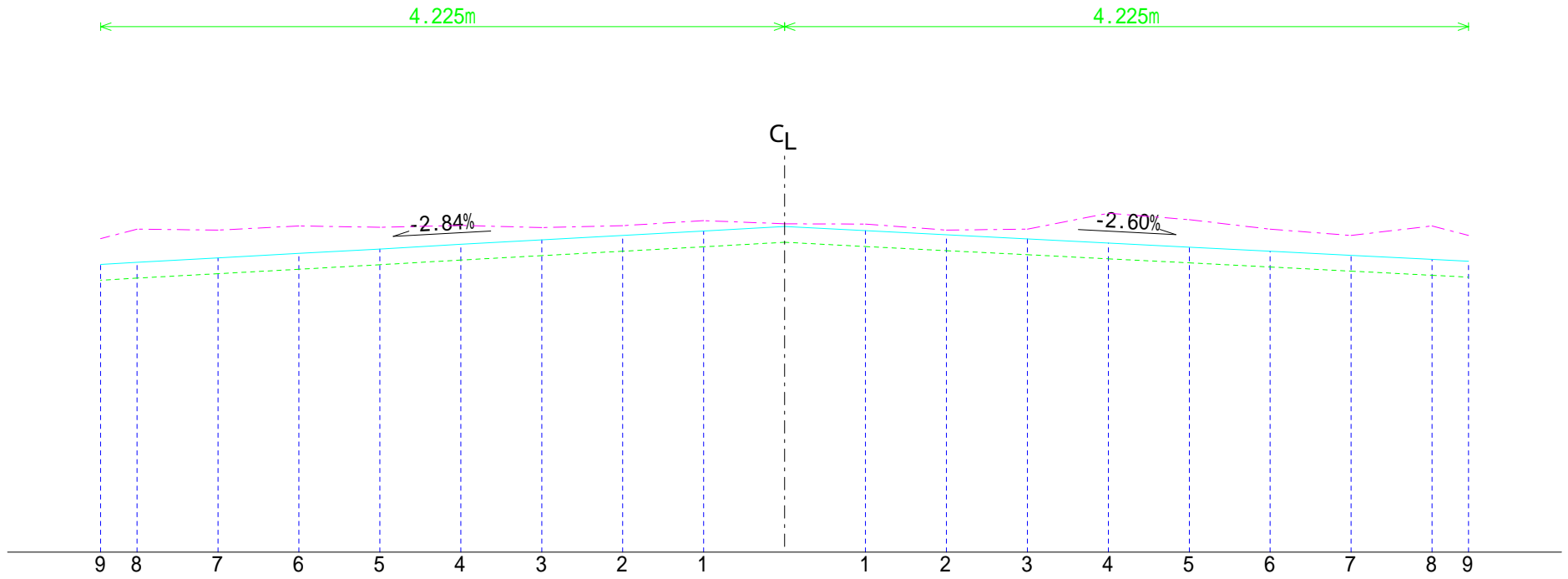
縦断面図：中心



勾配												
盛土高			0.014	0.012					0.029	0.096		
切土高		0.016			0.009	0.045	0.031	0.061	0.008			
計画高	108.792	108.774	108.755	108.737	108.718	108.713	108.733	108.765	108.798	108.860	109.020	109.210
地盤高	108.792	108.790	108.741	108.725	108.727	108.758	108.764	108.826	108.805	108.831	108.924	109.210
追加距離	0.000	20.000	40.000	60.000	80.000	100.000	120.000	140.000	160.000	180.000	200.000	220.000
単距離	0.000	20.000	20.000	20.000	20.000	20.000	20.000	20.000	20.000	20.000	20.000	20.000
測点	BP	NO.1	NO.2	NO.3	NO.4	NO.5	NO.6	NO.7	NO.8	NO.9	NO.10	NO.11

NO.4(高さ 1/20 距離 1/39)

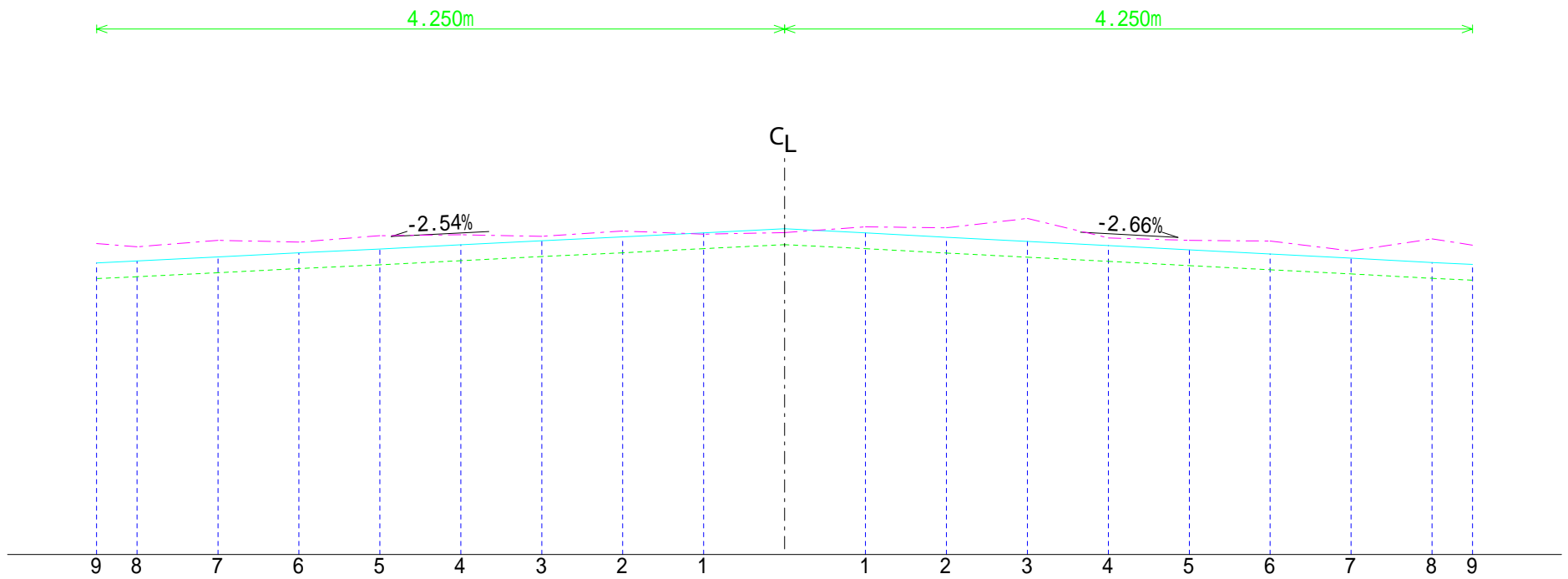
FH = 108.718m
GH = 108.727m



番号	5	4	3	2	1	CL	CL	1	2	3	4	5
計画値	108.647	108.662	108.676	108.690	108.704	108.718	108.718	108.705	108.692	108.679	108.666	108.653
切削値	108.597	108.612	108.626	108.640	108.654	108.668	108.668	108.655	108.642	108.629	108.616	108.603
現況値	108.716	108.722	108.715	108.721	108.737	108.727	108.727	108.726	108.707	108.710	108.760	108.740
厚さ	119	110	89	81	83	59	59	71	65	81	144	137
距離		0.500	0.500	0.500	0.500	0.500		0.500	0.500	0.500	0.500	0.500
平均厚(切土)		115	100	85	82	71		65	68	73	113	141
平均厚(盛土)		50	50	50	50	50		50	50	50	50	50
平均厚(レリング)												
断面積(切土)		0.058	0.050	0.043	0.041	0.036		0.033	0.034	0.037	0.057	0.071
断面積(盛土)		0.025	0.025	0.025	0.025	0.025		0.025	0.025	0.025	0.025	0.025
断面積(レリング)												

NO.3(高さ 1/20 距離 1/39)

FH = 108.737m
GH = 108.725m



番号		9	8	7	6	5	5	6	7	8	9	
計画値		108.629	108.635	108.648	108.661	108.673	108.670	108.657	108.644	108.630	108.624	
切削値		108.579	108.585	108.598	108.611	108.623	108.620	108.607	108.594	108.580	108.574	
現況値		108.690	108.680	108.700	108.695	108.715	108.700	108.698	108.667	108.705	108.685	
厚さ		111	95	102	84	92	80	91	73	125	111	
距離			0.250	0.500	0.500	0.500		0.500	0.500	0.500	0.250	
平均厚(切土)			103	99	93	88		86	82	99	118	
平均厚(盛土)			50	50	50	50		50	50	50	50	
平均厚(レリング)												
断面積(切土)			0.026	0.050	0.047	0.044		0.043	0.041	0.050	0.030	
断面積(盛土)			0.013	0.025	0.025	0.025		0.025	0.025	0.025	0.013	
断面積(レリング)												

左断面積計(切土) 0.332 左断面積計(盛土) 0.213 切削厚(断面積計÷幅員) 0.082
右断面積計(切土) 0.369 右断面積計(盛土) 0.213 盛土厚(断面積計÷幅員) 0.050

